




MUNICIPIO DE FRANCISCO L. MADERO, HIDALGO (a)  
 Estado Analítico del Ejercicio del Presupuesto de Egresos Detallado - LDF  
 Clasificación por Objeto del Gasto (Capítulo y Concepto)  
 Del 1 de Enero al 30 de Septiembre de 2021 (b)  
 (PESOS)

Concepto (c)	Egresos					Subejercicio (e)
	Aprobado (d)	Ampliaciones/ (Reducciones)	Modificado	Devengado	Pagado	
I. Gasto No Etiquetado (I=A+B+C+D+E+F+G+H+I)	\$ 56,118,255.75	\$ 830,989.44	\$ 56,957,245.19	\$ 31,130,378.07	\$ 30,985,079.17	\$ 25,826,867.12
A. Servicios Personales (A=a1+a2+a3+a4+a5+a6+a7)	\$ 30,967,892.00	\$ 5,688,531.92	\$ 24,379,360.08	\$ 14,063,151.08	\$ 14,063,151.08	\$ 10,316,209.00
a1) Remuneraciones al Personal de Carácter Permanente	\$ 17,440,000.00	\$ 1,118,250.01	\$ 16,321,749.99	\$ 11,759,174.19	\$ 11,759,174.19	\$ 4,562,575.00
a2) Remuneraciones al Personal de Carácter Transitorio	\$ 1,150,000.00	\$ 874,346.26	\$ 2,024,346.26	\$ 1,554,266.62	\$ 1,554,266.62	\$ 470,079.64
a3) Remuneraciones Adicionales y Especiales	\$ 5,117,892.00	\$ 173,907.83	\$ 5,291,799.83	\$ 343,392.29	\$ 343,392.29	\$ 4,948,407.54
a4) Seguridad Social						
a5) Otras Prestaciones Sociales y Económicas						
a6) Previsiones	\$ 6,350,000.00	\$ 5,610,536.00	\$ 741,464.00	\$ 406,317.98	\$ 406,317.98	\$ 335,146.02
a7) Pago de Estímulos a Servidores Públicos						
B. Materiales y Suministros (B=b1+b2+b3+b4+b5+b6+b7+b8+b9)	\$ 2,275,000.00	\$ 5,413,595.36	\$ 7,688,595.36	\$ 4,913,037.32	\$ 4,878,941.82	\$ 2,775,558.04
b1) Materiales de Administración, Emisión de Documentos y Artículos Oficiales	\$ 1,355,000.00	\$ 80,964.77	\$ 1,435,964.77	\$ 937,033.47	\$ 916,542.97	\$ 498,931.30
b2) Alimentos y Utensilios	\$ 30,000.00	\$ 248,827.60	\$ 278,827.60	\$ 136,048.60	\$ 136,048.60	\$ 142,779.00
b3) Materias Primas y Materiales de Producción y Comercialización						
b4) Materiales y Artículos de Construcción y de Reparación						
b5) Productos Químicos, Farmacéuticos y de Laboratorio	\$ 350,000.00	\$ 4,395,856.64	\$ 4,755,856.64	\$ 3,058,082.77	\$ 3,056,140.93	\$ 1,697,773.67
b6) Combustibles, Lubricantes y Aditivos	\$ 50,000.00	\$ 297,023.37	\$ 347,023.37	\$ 152,119.88	\$ 152,119.88	\$ 194,903.49
b7) Vestuario, Blancos, Prendas de Protección y Artículos Deportivos	\$ 10,000.00	\$ 308,035.48	\$ 308,035.48	\$ 103,483.48	\$ 91,820.32	\$ 204,552.00
b8) Materiales y Suministros Para Seguridad	\$ 20,000.00	\$ 217,220.56	\$ 227,220.56	\$ 217,111.05	\$ 217,111.05	\$ 10,109.51
b9) Herramientas, Refacciones y Accesorios Menores	\$ 450,000.00	\$ 14,750.07	\$ 5,249.93	\$ 5,249.93	\$ 5,249.93	\$ 26,508.87
C. Servicios Generales (C=c1+c2+c3+c4+c5+c6+c7+c8+c9)	\$ 4,535,000.00	\$ 5,765,641.63	\$ 10,300,641.63	\$ 6,304,655.32	\$ 6,193,451.92	\$ 3,935,986.31
c1) Servicios Básicos	\$ 60,000.00	\$ 730,000.00	\$ 790,000.00	\$ 29,133.00	\$ 29,133.00	\$ 760,867.00
c2) Servicios de Atendimento	\$ 300,000.00	\$ 1,364,366.30	\$ 1,664,366.30	\$ 1,140,780.66	\$ 1,008,037.26	\$ 515,585.64
c3) Servicios Profesionales, Científicos, Técnicos y Otros Servicios	\$ 150,000.00	\$ 443,161.40	\$ 593,161.40	\$ 127,510.00	\$ 127,510.00	\$ 465,651.40
c4) Servicios Financieros, Bancarios y Comerciales	\$ 10,000.00	\$ 15,000.00	\$ 25,000.00	\$ 9,281.80	\$ 9,281.80	\$ 15,718.20
c5) Servicios de Instalación, Reparación, Mantenimiento y Conservación	\$ 2,050,000.00	\$ 310,745.80	\$ 1,739,254.20	\$ 1,016,011.11	\$ 1,009,051.11	\$ 723,243.09
c6) Servicios de Comunicación Social y Publicidad	\$ 190,000.00	\$ 48,575.00	\$ 238,575.00	\$ 169,189.76	\$ 169,189.76	\$ 69,385.24
c7) Servicios de Traslado y Viáticos	\$ 225,000.00	\$ 135,000.00	\$ 90,000.00	\$ 12,336.00	\$ 12,336.00	\$ 77,664.00
c8) Servicios Oficiales	\$ 350,000.00	\$ 729,646.98	\$ 1,079,646.98	\$ 859,752.11	\$ 816,252.11	\$ 219,894.67
c9) Otros Servicios Generales	\$ 1,200,000.00	\$ 2,880,637.75	\$ 4,080,637.75	\$ 2,932,660.88	\$ 2,932,660.88	\$ 1,147,976.87
D. Transferencias, Asignaciones, Subsidios y Otras Ayudas (D=d1+d2+d3+d4+d5+d6+d7+d8+d9)	\$ 3,535,000.00	\$ 4,551,709.25	\$ 8,086,709.25	\$ 5,541,134.00	\$ 5,541,134.00	\$ 2,545,575.25
d1) Transferencias Internas y Asignaciones al Sector Público	\$ 600,000.00	\$ 67,000.00	\$ 667,000.00	\$ 500,102.00	\$ 500,102.00	\$ 166,898.00
d2) Transferencias al Resto del Sector Público						
d3) Subsidios y Subvenciones		\$ 1,110,591.00	\$ 1,110,591.00	\$ 1,110,591.00	\$ 1,110,591.00	\$ -
d4) Ayudas Sociales	\$ 2,530,000.00	\$ 145,704.35	\$ 2,384,295.65	\$ 1,592,781.00	\$ 1,582,781.00	\$ 791,514.65
d5) Pensiones y Jubilaciones		\$ 3,924,822.60	\$ 3,924,822.60	\$ 2,337,660.00	\$ 2,337,660.00	\$ 1,587,162.60
d6) Transferencias a Fideicomisos, Mandatos y Otros Análogos						
d7) Transferencias a la Seguridad Social						
d8) Donativos						
d9) Transferencias al Exterior	\$ 405,000.00	\$ 405,000.00				
E. Bienes Muebles, Inmuebles e Intangibles (E=e1+e2+e3+e4+e5+e6+e7+e8+e9)	\$ 380,000.00	\$ 20,559.65	\$ 359,440.35	\$ 308,400.35	\$ 308,400.35	\$ 51,040.00
e1) Mobiliario y Equipo de Administración	\$ 150,000.00	\$ 139,561.16	\$ 10,438.84	\$ 10,438.84	\$ 10,438.84	\$ -
e2) Mobiliario y Equipo Educativo y Recreativo	\$ 50,000.00	\$ 27,380.00	\$ 22,620.00	\$ 22,620.00	\$ 22,620.00	\$ -
e3) Equipo e Instrumental Médico y de Laboratorio	\$ 30,000.00	\$ 72,320.00	\$ 102,320.00	\$ 51,280.00	\$ 51,280.00	\$ 51,040.00
e4) Vehículos y Equipo de Transporte		\$ 181,961.14	\$ 181,961.14	\$ 181,961.14	\$ 181,961.14	\$ -
e5) Equipo de Defensa y Seguridad						
e6) Maquinaria, Otros Equipos y Herramientas	\$ 150,000.00	\$ 107,899.63	\$ 42,100.37	\$ 42,100.37	\$ 42,100.37	\$ -
e7) Activos Biológicos						
e8) Bienes Inmuebles						
e9) Activos Intangibles						
F. Inversión Pública (F=f1+f2+f3)	\$ 15,325,363.75	\$ 9,102,865.23	\$ 6,142,498.52	\$ -	\$ -	\$ 6,142,498.52
f1) Obra Pública en Bienes de Dominio Público	\$ 13,713,031.75	\$ 7,571,333.23	\$ 6,142,498.52	\$ -	\$ -	\$ 6,142,498.52
f2) Obra Pública en Bienes Propios	\$ 1,611,532.00	\$ 1,611,532.00		\$ -	\$ -	\$ -
f3) Proyectos Productivos y Acciones de Fomento						
G. Inversiones Financieras y Otras Provisiones (G=g1+g2+g3+g4+g5+g6+g7)						
g1) Inversiones Para el Fomento de Actividades Productivas						
g2) Acciones y Participaciones de Capital						
g3) Compra de Títulos y Valores						
g4) Concesión de Préstamos						
g5) Inversiones en Fideicomisos, Mandatos y Otros Análogos						
Fideicomiso de Desastres Naturales (Informativo)						
g6) Otras Inversiones Financieras						
g7) Provisiones para Contingencias y Otras Erogaciones Especiales						
H. Participaciones y Aportaciones (H=h1+h2+h3)						
h1) Participaciones						
h2) Aportaciones						
h3) Convenios						
I. Deuda Pública (I=i1+i2+i3+i4+i5+i6+i7)						
i1) Amortización de la Deuda Pública						
i2) Intereses de la Deuda Pública						
i3) Comisiones de la Deuda Pública						
i4) Gastos de la Deuda Pública						
i5) Costo por Coberturas						
i6) Apoyos Financieros						
i7) Adeudos de Ejercicios Fiscales Anteriores (ADE)						



2020-2024

2020-2024

2020-2024



MUNICIPIO DE FRANCISCO I. MADERO, HIDALGO (a)  
 Estado Analítico del Ejercicio del Presupuesto de Egresos Detallado - LDF  
 Clasificación por Objeto del Gasto (Capítulo y Concepto)  
 Del 1 de Enero al 30 de Septiembre de 2021 (b)  
 (PESOS)


Concepto (c)	Egresos					Subejercicio (e)
	Aprobado (d)	Ampliaciones/ (Reducciones)	Modificado	Devengado	Pagado	
<b>II. Gasto Etiquetado (II=A+B+C+D+E+F+G+H+I)</b>	\$ 38,466,770.00	\$ 6,056,288.04	\$ 44,523,058.04	\$ 23,186,104.63	\$ 23,149,750.00	\$ 21,336,953.41
<b>A. Servicios Personales (A=a1+a2+a3+a4+a5+a6+a7)</b>	\$ 9,737,000.00	\$ 1,057,496.40	\$ 8,679,503.60	\$ 5,101,891.13	\$ 5,101,891.13	\$ 3,577,612.47
a1) Remuneraciones al Personal de Carácter Permanente	\$ 7,200,000.00	\$ -	\$ 6,604,056.00	\$ 4,808,080.43	\$ 4,808,080.43	\$ 1,795,975.57
a2) Remuneraciones al Personal de Carácter Transitorio	\$ -	\$ -	\$ -	\$ -	\$ -	\$ -
a3) Remuneraciones Adicionales y Especiales	\$ 2,345,000.00	\$ 501,287.40	\$ 1,843,712.60	\$ 174,679.70	\$ 174,679.70	\$ 1,669,032.90
a4) Seguridad Social	\$ -	\$ -	\$ -	\$ -	\$ -	\$ -
a5) Otras Prestaciones Sociales y Económicas	\$ 192,000.00	\$ 39,735.00	\$ 231,735.00	\$ 119,131.00	\$ 119,131.00	\$ 112,604.00
a6) Previsiones	\$ -	\$ -	\$ -	\$ -	\$ -	\$ -
a7) Pago de Estímulos a Servidores Públicos	\$ -	\$ -	\$ -	\$ -	\$ -	\$ -
<b>B. Materiales y Suministros (B=b1+b2+b3+b4+b5+b6+b7+b8+b9)</b>	\$ 6,796,291.05	\$ 745,581.52	\$ 7,541,872.58	\$ 5,343,328.01	\$ 5,311,981.39	\$ 2,198,544.57
b1) Materiales de Administración, Emisión de Documentos y Artículos Oficiales	\$ 100,000.00	\$ 386,550.99	\$ 486,550.99	\$ 367,007.86	\$ 367,007.86	\$ 119,543.13
b2) Alimentos y Utensilios	\$ -	\$ -	\$ -	\$ -	\$ -	\$ -
b3) Materias Primas y Materiales de Producción y Comercialización	\$ -	\$ -	\$ -	\$ -	\$ -	\$ -
b4) Materiales y Artículos de Construcción y de Reparación	\$ -	\$ 499,571.40	\$ 499,571.40	\$ 414,499.29	\$ 414,499.29	\$ 85,072.11
b5) Productos Químicos, Farmacéuticos y de Laboratorio	\$ -	\$ 258,002.98	\$ 258,002.98	\$ 247,455.00	\$ 247,455.00	\$ 11,347.98
b6) Combustibles, Lubricantes y Aditivos	\$ 5,066,291.05	\$ 55,279.65	\$ 5,011,011.41	\$ 3,151,926.92	\$ 3,151,926.92	\$ 1,859,084.49
b7) Vestuario, Blancos, Prendas de Protección y Artículos Deportivos	\$ -	\$ 265,652.98	\$ 265,652.98	\$ 263,728.10	\$ 263,728.10	\$ 1,924.88
b8) Materiales y Suministros Para Seguridad	\$ 1,350,000.00	\$ -	\$ 1,350,000.00	\$ -	\$ -	\$ -
b9) Herramientas, Refacciones y Accesorios Menores	\$ 280,000.00	\$ 740,282.02	\$ 1,020,282.02	\$ 898,710.84	\$ 867,364.22	\$ 121,571.98
<b>C. Servicios Generales (C=c1+c2+c3+c4+c5+c6+c7+c8+c9)</b>	\$ 7,170,000.00	\$ 578,063.84	\$ 7,748,063.84	\$ 5,397,894.03	\$ 5,392,894.02	\$ 2,360,969.81
c1) Servicios Básicos	\$ 6,460,000.00	\$ 1,180,000.00	\$ 5,280,000.00	\$ 4,015,510.89	\$ 4,010,510.68	\$ 1,264,489.11
c2) Servicios de Arrendamiento	\$ -	\$ 300,000.00	\$ 300,000.00	\$ 3,828.00	\$ 3,828.00	\$ 296,172.00
c3) Servicios Profesionales, Científicos, Técnicos y Otros Servicios	\$ -	\$ 130,000.00	\$ 130,000.00	\$ -	\$ -	\$ 130,000.00
c4) Servicios Financieros, Bancarios y Comerciales	\$ -	\$ -	\$ -	\$ -	\$ -	\$ -
c5) Servicios de Instalación, Reparación, Mantenimiento y Conservación	\$ -	\$ 1,386,482.84	\$ 1,386,482.84	\$ 1,122,288.14	\$ 1,122,288.14	\$ 264,194.70
c6) Servicios de Comunicación Social y Publicidad	\$ -	\$ 1,717.00	\$ 1,717.00	\$ -	\$ -	\$ 1,717.00
c7) Servicios de Traslado y Viáticos	\$ -	\$ -	\$ -	\$ -	\$ -	\$ -
c8) Servicios Oficiales	\$ -	\$ -	\$ -	\$ -	\$ -	\$ -
c9) Otros Servicios Generales	\$ 710,000.00	\$ 59,336.00	\$ 650,664.00	\$ 256,267.00	\$ 256,267.00	\$ 394,397.00
<b>D. Transferencias, Asignaciones, Subsidios y Otras Ayudas (D=d1+d2+d3+d4+d5+d6+d7+d8+d9)</b>	\$ -	\$ 904,493.00	\$ 904,493.00	\$ 234,000.93	\$ 234,000.93	\$ 670,492.07
d1) Transferencias Internas y Asignaciones al Sector Público	\$ -	\$ -	\$ -	\$ -	\$ -	\$ -
d2) Transferencias al Resto del Sector Público	\$ -	\$ -	\$ -	\$ -	\$ -	\$ -
d3) Subsidios y Subvenciones	\$ -	\$ -	\$ -	\$ -	\$ -	\$ -
d4) Ayudas Sociales	\$ -	\$ 904,493.00	\$ 904,493.00	\$ 234,000.93	\$ 234,000.93	\$ 670,492.07
d5) Pensiones y Jubilaciones	\$ -	\$ -	\$ -	\$ -	\$ -	\$ -
d6) Transferencias a Fideicomisos, Mandatos y Otros Análogos	\$ -	\$ -	\$ -	\$ -	\$ -	\$ -
d7) Transferencias a la Seguridad Social	\$ -	\$ -	\$ -	\$ -	\$ -	\$ -
d8) Donativos	\$ -	\$ -	\$ -	\$ -	\$ -	\$ -
d9) Transferencias al Exterior	\$ -	\$ -	\$ -	\$ -	\$ -	\$ -
<b>E. Bienes Muebles, Inmuebles e Intangibles (E=e1+e2+e3+e4+e5+e6+e7+e8+e9)</b>	\$ 576,000.00	\$ 189,301.35	\$ 765,301.35	\$ 420,943.10	\$ 420,943.10	\$ 344,358.25
e1) Mobiliario y Equipo de Administración	\$ -	\$ 282,231.36	\$ 282,231.36	\$ 86,749.11	\$ 86,749.11	\$ 195,482.25
e2) Mobiliario y Equipo Educativo y Recreativo	\$ -	\$ -	\$ -	\$ -	\$ -	\$ -
e3) Equipo e Instrumental Médico y de Laboratorio	\$ -	\$ 139,200.00	\$ 139,200.00	\$ 139,200.00	\$ 139,200.00	\$ -
e4) Vehículos y Equipo de Transporte	\$ 250,000.00	\$ 154,630.01	\$ 404,630.01	\$ 95,369.99	\$ 95,369.99	\$ -
e5) Equipo de Defensa y Seguridad	\$ -	\$ -	\$ -	\$ -	\$ -	\$ -
e6) Maquinaria, Otros Equipos y Herramientas	\$ -	\$ 248,500.00	\$ 248,500.00	\$ 99,624.00	\$ 99,624.00	\$ 148,876.00
e7) Activos Biológicos	\$ -	\$ -	\$ -	\$ -	\$ -	\$ -
e8) Bienes Inmuebles	\$ 326,000.00	\$ 326,000.00	\$ 652,000.00	\$ -	\$ -	\$ -
e9) Activos Intangibles	\$ -	\$ -	\$ -	\$ -	\$ -	\$ -
<b>F. Inversión Pública (F=f1+f2+f3)</b>	\$ 14,187,478.94	\$ 4,695,544.73	\$ 18,883,023.67	\$ 6,688,047.43	\$ 6,688,047.43	\$ 12,194,976.24
f1) Obra Pública en Bienes de Dominio Público	\$ 12,747,470.00	\$ 6,135,553.67	\$ 18,883,023.67	\$ 6,688,047.43	\$ 6,688,047.43	\$ 12,194,976.24
f2) Obra Pública en Bienes Propios	\$ 1,440,008.94	\$ 1,440,008.94	\$ 2,880,017.88	\$ -	\$ -	\$ -
f3) Proyectos Productivos y Acciones de Fomento	\$ -	\$ -	\$ -	\$ -	\$ -	\$ -
<b>G. Inversiones Financieras y Otras Provisiones (G=g1+g2+g3+g4+g5+g6+g7)</b>	\$ -	\$ -	\$ -	\$ -	\$ -	\$ -
g1) Inversiones para el Fomento de Actividades Productivas	\$ -	\$ -	\$ -	\$ -	\$ -	\$ -
g2) Acciones y Participaciones de Capital	\$ -	\$ -	\$ -	\$ -	\$ -	\$ -
g3) Compra de Títulos y Valores	\$ -	\$ -	\$ -	\$ -	\$ -	\$ -
g4) Concesión de Préstamos	\$ -	\$ -	\$ -	\$ -	\$ -	\$ -
g5) Inversiones en Fideicomisos, Mandatos y Otros Análogos	\$ -	\$ -	\$ -	\$ -	\$ -	\$ -
g6) Otras Inversiones Financieras	\$ -	\$ -	\$ -	\$ -	\$ -	\$ -
g7) Provisiones para Contingencias y Otras Educaciones Especiales	\$ -	\$ -	\$ -	\$ -	\$ -	\$ -
<b>H. Participaciones y Aportaciones (H=h1+h2+h3)</b>	\$ -	\$ -	\$ -	\$ -	\$ -	\$ -
h1) Participaciones	\$ -	\$ -	\$ -	\$ -	\$ -	\$ -
h2) Aportaciones	\$ -	\$ -	\$ -	\$ -	\$ -	\$ -
h3) Convenios	\$ -	\$ -	\$ -	\$ -	\$ -	\$ -
<b>I. Deuda Pública (I=i1+i2+i3+i4+i5+i6+i7)</b>	\$ -	\$ -	\$ -	\$ -	\$ -	\$ -
i1) Amortización de la Deuda Pública	\$ -	\$ -	\$ -	\$ -	\$ -	\$ -
i2) Intereses de la Deuda Pública	\$ -	\$ -	\$ -	\$ -	\$ -	\$ -
i3) Comisiones de la Deuda Pública	\$ -	\$ -	\$ -	\$ -	\$ -	\$ -
i4) Gastos de la Deuda Pública	\$ -	\$ -	\$ -	\$ -	\$ -	\$ -
i5) Costo por Coberturas	\$ -	\$ -	\$ -	\$ -	\$ -	\$ -
i6) Apoyos Financieros	\$ -	\$ -	\$ -	\$ -	\$ -	\$ -
i7) Adeudos de Ejercicios Fiscales Anteriores (ADEFAS)	\$ -	\$ -	\$ -	\$ -	\$ -	\$ -
<b>III. Total de Egresos (III = I + II)</b>	\$ 94,585,026.75	\$ 6,895,277.48	\$ 101,480,304.23	\$ 54,316,482.70	\$ 54,134,837.17	\$ 47,163,820.53

\*BAJO PROTESTA DE DECIR VERDAD DECLARAMOS QUE LAS CIFRAS CONTENIDAS EN ESTE ESTADO FINANCIERO SON VERACES Y CONTIENEN TODA LA INFORMACIÓN REFERENTE A LA SITUACIÓN Y LOS RESULTADOS DEL MUNICIPIO DE FRANCISCO I. MADERO, HIDALGO, AFIRMANDO SER LEGALMENTE RESPONSABLES DE LA AUTENTICIDAD Y VERACIDAD DE LAS MISMAS, Y ASÍ MISMO ASUMIMOS LA RESPONSABILIDAD DERIVADA DE CUALQUIER DECLARACIÓN EN FALSO SOBRE LAS MISMAS

PROFR. RICARDO JOSUE OLGUÍN PARDO  
 PRESIDENTE MUNICIPAL CONSTITUCIONAL

PROFRA. AIDA OLVERA PERCASTEGUI  
 SÍNDICA PROCURADORA

L.C.E. SANDRA LÓPEZ SERRANO  
 TESORERA MUNICIPAL





MUNICIPIO DE FRANCISCO I. MADERO, HIDALGO (a)  
 Estado Analítico del Ejercicio del Presupuesto de Egresos Detallado - LDF  
 Clasificación por Objeto del Gasto (Capítulo y Concepto)  
 Del 1 de Enero al 31 de Agosto de 2021 (b)  
 (PESOS)

Concepto (c)	Egresos					Subejercicio (e)
	Aprobado (d)	Ampliaciones/ (Reducciones)	Modificado	Devengado	Pagado	
I. Gasto No Etiquetado (I=A+B+C+D+E+F+G+H+I)	\$ 56,118,255.75	\$ 1,429,186.92	\$ 54,689,068.83	\$ 27,760,540.05	\$ 27,406,951.48	\$ 26,920,528.70
A. Servicios Personales (A=a1+a2+a3+a4+a5+a6+a7)	\$ 30,067,892.00	\$ -	\$ 6,899,052.13	\$ 23,168,839.87	\$ 12,456,839.08	\$ 10,712,000.79
a1) Remuneraciones al Personal de Carácter Permanente	\$ 17,440,000.00	\$ -	\$ 1,479,940.01	\$ 15,960,059.99	\$ 10,411,472.19	\$ 5,548,587.80
a2) Remuneraciones al Personal de Carácter Transitorio	\$ 1,150,000.00	\$ -	\$ 825,519.62	\$ 1,975,519.62	\$ 1,373,754.62	\$ 601,765.00
a3) Remuneraciones Adicionales y Especiales	\$ 5,117,892.00	\$ -	\$ 618,145.74	\$ 4,499,746.26	\$ 309,026.29	\$ 4,190,719.97
a4) Seguridad Social	\$ -	\$ -	\$ -	\$ -	\$ -	\$ -
a5) Otras Prestaciones Sociales y Económicas	\$ 6,360,000.00	\$ -	\$ 5,626,486.00	\$ 733,514.00	\$ 362,585.98	\$ 370,928.02
a6) Previsiones	\$ -	\$ -	\$ -	\$ -	\$ -	\$ -
a7) Pago de Estímulos a Servidores Públicos	\$ -	\$ -	\$ -	\$ -	\$ -	\$ -
B. Materiales y Suministros (B=b1+b2+b3+b4+b5+b6+b7+b8+b9)	\$ 2,275,000.00	\$ 5,722,155.50	\$ 7,997,155.50	\$ 4,387,170.64	\$ 4,250,222.79	\$ 3,609,984.86
b1) Materiales de Administración, Emisión de Documentos y Artículos Oficiales	\$ 1,355,000.00	\$ -	\$ 80,035.54	\$ 1,274,964.46	\$ 811,542.01	\$ 463,421.65
b2) Alimentos y Utensilios	\$ 30,000.00	\$ 100,000.00	\$ 130,000.00	\$ 128,827.60	\$ 99,363.60	\$ 1,172.40
b3) Materias Primas y Materiales de Producción y Comercialización	\$ -	\$ -	\$ -	\$ -	\$ -	\$ -
b4) Materiales y Artículos de Construcción y de Reparación	\$ 360,000.00	\$ 4,416,519.81	\$ 4,776,519.81	\$ 2,927,256.20	\$ 2,918,769.92	\$ 1,849,263.61
b5) Productos Químicos, Farmacéuticos y de Laboratorio	\$ 50,000.00	\$ 297,023.37	\$ 347,023.37	\$ 68,534.96	\$ 46,784.96	\$ 278,488.41
b6) Combustibles, Lubricantes y Aditivos	\$ -	\$ 1,062,602.84	\$ 1,062,602.84	\$ 71,867.32	\$ 43,409.12	\$ 990,735.52
b7) Vestuario, Blancos, Prindas de Protección y Artículos Deportivos	\$ 10,000.00	\$ 69,378.09	\$ 79,378.09	\$ 70,378.09	\$ 70,378.09	\$ -
b8) Materiales y Suministros Para Seguridad	\$ 20,000.00	\$ 14,750.07	\$ 34,750.07	\$ 5,249.93	\$ 5,249.93	\$ -
b9) Herramientas, Relaciones y Accesorios Menores	\$ 450,000.00	\$ 119,582.99	\$ 569,582.99	\$ 330,417.01	\$ 302,091.93	\$ 26,903.27
C. Servicios Generales (C=c1+c2+c3+c4+c5+c6+c7+c8+c9)	\$ 4,535,000.00	\$ 4,756,174.67	\$ 9,291,174.67	\$ 5,395,873.98	\$ 5,357,013.98	\$ 3,895,300.69
c1) Servicios Básicos	\$ 60,000.00	\$ 30,000.00	\$ 90,000.00	\$ 25,800.00	\$ 25,800.00	\$ 64,200.00
c2) Servicios de Arrendamiento	\$ 300,000.00	\$ 2,313,600.44	\$ 2,613,600.44	\$ 992,428.90	\$ 992,428.90	\$ 1,621,171.54
c3) Servicios Profesionales, Científicos, Técnicos y Otros Servicios	\$ 150,000.00	\$ 148,161.40	\$ 298,161.40	\$ 127,510.00	\$ 127,510.00	\$ 162,651.40
c4) Servicios Financieros, Bancarios y Comerciales	\$ 10,000.00	\$ 16,044.00	\$ 26,044.00	\$ 9,281.80	\$ 9,281.80	\$ 16,762.20
c5) Servicios de Instalación, Reparación, Mantenimiento y Conservación	\$ 2,050,000.00	\$ 703,665.80	\$ 2,753,665.80	\$ 937,606.71	\$ 898,746.71	\$ 408,727.49
c6) Servicios de Comunicación Social y Publicidad	\$ 190,000.00	\$ 48,575.09	\$ 238,575.09	\$ 149,449.76	\$ 149,449.76	\$ 89,125.24
c7) Servicios de Traslado y Viáticos	\$ 225,000.00	\$ 125,000.00	\$ 350,000.00	\$ 12,336.00	\$ 12,336.00	\$ 87,664.60
c8) Servicios Oficiales	\$ 350,000.00	\$ 1,222,193.35	\$ 1,572,193.35	\$ 600,835.85	\$ 600,835.85	\$ 971,357.50
c9) Otros Servicios Generales	\$ 1,200,000.00	\$ 1,814,266.28	\$ 3,014,266.28	\$ 2,540,624.96	\$ 2,540,624.96	\$ 473,641.32
D. Transferencias, Asignaciones, Subsidios y Otras Ayudas (D=d1+d2+d3+d4+d5+d6+d7+d8+d9)	\$ 3,535,000.00	\$ 5,141,359.15	\$ 8,676,359.15	\$ 5,212,256.00	\$ 5,114,475.28	\$ 3,464,103.15
d1) Transferencias Internas y Asignaciones al Sector Público	\$ 600,000.00	\$ 57,000.00	\$ 657,000.00	\$ 444,764.00	\$ 444,764.00	\$ 212,236.80
d2) Transferencias al Resto del Sector Público	\$ -	\$ -	\$ -	\$ -	\$ -	\$ -
d3) Subsidios y Subvenciones	\$ -	\$ 1,110,591.09	\$ 1,110,591.09	\$ 1,110,591.00	\$ 1,110,591.00	\$ -
d4) Ayudas Sociales	\$ 2,530,000.00	\$ 453,945.55	\$ 2,983,945.55	\$ 1,587,431.00	\$ 1,489,650.28	\$ 1,396,514.55
d5) Pensiones y Jubilaciones	\$ -	\$ 3,924,822.60	\$ 3,924,822.60	\$ 2,069,470.00	\$ 2,069,470.00	\$ 1,855,352.60
d6) Transferencias a Fideicomisos, Mandatos y Otros Análogos	\$ -	\$ -	\$ -	\$ -	\$ -	\$ -
d7) Transferencias a la Seguridad Social	\$ -	\$ -	\$ -	\$ -	\$ -	\$ -
d8) Donativos	\$ 405,000.00	\$ 405,000.00	\$ 810,000.00	\$ -	\$ -	\$ -
d9) Transferencias al Exterior	\$ -	\$ -	\$ -	\$ -	\$ -	\$ -
E. Bienes Muebles, Inmuebles e Intangibles (E=e1+e2+e3+e4+e5+e6+e7+e8+e9)	\$ 380,000.00	\$ 147,019.98	\$ 527,019.98	\$ 308,400.35	\$ 308,400.35	\$ 218,619.63
e1) Mobiliario y Equipo de Administración	\$ 150,000.00	\$ 47,561.16	\$ 197,561.16	\$ 10,438.84	\$ 10,438.84	\$ 92,000.00
e2) Mobiliario y Equipo Educativo y Recreativo	\$ 50,000.00	\$ 2,360.00	\$ 52,360.00	\$ 22,620.00	\$ 22,620.00	\$ 25,000.00
e3) Equipo e Instrumental Médico y de Laboratorio	\$ 30,000.00	\$ 90,000.00	\$ 120,000.00	\$ 51,280.00	\$ 51,280.00	\$ 68,720.00
e4) Vehículos y Equipo de Transporte	\$ -	\$ 181,961.14	\$ 181,961.14	\$ 181,961.14	\$ 181,961.14	\$ -
e5) Equipo de Defensa y Seguridad	\$ -	\$ -	\$ -	\$ -	\$ -	\$ -
e6) Maquinaria, Otros Equipos y Herramientas	\$ 150,000.00	\$ 75,000.00	\$ 225,000.00	\$ 42,100.37	\$ 42,100.37	\$ 32,899.63
e7) Activos Biológicos	\$ -	\$ -	\$ -	\$ -	\$ -	\$ -
e8) Bienes Inmuebles	\$ -	\$ -	\$ -	\$ -	\$ -	\$ -
e9) Activos Intangibles	\$ -	\$ -	\$ -	\$ -	\$ -	\$ -
F. Inversión Pública (F=f1+f2+f3)	\$ 15,325,363.75	\$ 10,296,844.09	\$ 25,622,207.84	\$ -	\$ -	\$ 5,028,519.66
f1) Obra Pública en Bienes de Dominio Público	\$ 13,713,831.75	\$ 8,685,312.09	\$ 22,399,143.84	\$ -	\$ -	\$ 5,028,519.66
f2) Obra Pública en Bienes Propios	\$ 1,611,532.00	\$ 1,611,532.00	\$ 3,223,064.00	\$ -	\$ -	\$ -
f3) Proyectos Productivos y Acciones de Fomento	\$ -	\$ -	\$ -	\$ -	\$ -	\$ -
G. Inversiones Financieras y Otras Provisiones (G=g1+g2+g3+g4+g5+g6+g7)	\$ -	\$ -	\$ -	\$ -	\$ -	\$ -
g1) Inversiones Para el Fomento de Actividades Productivas	\$ -	\$ -	\$ -	\$ -	\$ -	\$ -
g2) Acciones y Participaciones de Capital	\$ -	\$ -	\$ -	\$ -	\$ -	\$ -
g3) Compra de Títulos y Valores	\$ -	\$ -	\$ -	\$ -	\$ -	\$ -
g4) Concesión de Préstamos	\$ -	\$ -	\$ -	\$ -	\$ -	\$ -
g5) Inversiones en Fideicomisos, Mandatos y Otros Análogos	\$ -	\$ -	\$ -	\$ -	\$ -	\$ -
g6) Fideicomiso de Desastres Naturales (Informativo)	\$ -	\$ -	\$ -	\$ -	\$ -	\$ -
g7) Otras Inversiones Financieras	\$ -	\$ -	\$ -	\$ -	\$ -	\$ -
H. Participaciones y Aportaciones (H=h1+h2+h3)	\$ -	\$ -	\$ -	\$ -	\$ -	\$ -
h1) Participaciones	\$ -	\$ -	\$ -	\$ -	\$ -	\$ -
h2) Aportaciones	\$ -	\$ -	\$ -	\$ -	\$ -	\$ -
h3) Convenios	\$ -	\$ -	\$ -	\$ -	\$ -	\$ -
I. Deuda Pública (I=i1+i2+i3+i4+i5+i6+i7)	\$ -	\$ -	\$ -	\$ -	\$ -	\$ -
i1) Amortización de la Deuda Pública	\$ -	\$ -	\$ -	\$ -	\$ -	\$ -
i2) Intereses de la Deuda Pública	\$ -	\$ -	\$ -	\$ -	\$ -	\$ -
i3) Comisiones de la Deuda Pública	\$ -	\$ -	\$ -	\$ -	\$ -	\$ -
i4) Gastos de la Deuda Pública	\$ -	\$ -	\$ -	\$ -	\$ -	\$ -
i5) Costo por Coberturas	\$ -	\$ -	\$ -	\$ -	\$ -	\$ -
i6) Apoyos Financieros	\$ -	\$ -	\$ -	\$ -	\$ -	\$ -
i7) Aduenas de Ejercicios Fiscales Anteriores	\$ -	\$ -	\$ -	\$ -	\$ -	\$ -

2020-2024

2020-2024

2020-2024



MUNICIPIO DE FRANCISCO I. MADERO, HIDALGO (a)  
 Estado Analítico del Ejercicio del Presupuesto de Egresos Detallado - LDF  
 Clasificación por Objeto del Gasto (Capítulo y Concepto)  
 Del 1 de Enero al 31 de Agosto de 2021 (b)  
 (PESOS)

Concepto (c)	Egresos					Subejercicio (e)
	Aprobado (d)	Ampliaciones/ (Reducciones)	Modificado	Devengado	Pagado	
<b>II. Gasto Elijetado (II=A+B+C+D+E+F+G+H+I)</b>	\$ 38,466,770.00	\$ 6,058,416.78	\$ 44,525,186.78	\$ 19,854,170.29	\$ 19,797,011.74	\$ 24,671,016.49
<b>A. Servicios Personales (A=a1+a2+a3+a4+a5+a6+a7)</b>	\$ 9,737,000.00	\$ 1,228,105.43	\$ 8,508,894.57	\$ 4,544,967.13	\$ 4,544,967.13	\$ 3,963,927.44
a1) Remuneraciones al Personal de Carácter Permanente	\$ 7,200,000.00	\$ -	\$ 7,155,590.00	\$ 4,288,151.43	\$ 4,288,151.43	\$ 2,196,258.57
a2) Remuneraciones al Personal de Carácter Transitorio	\$ -	\$ -	\$ -	\$ -	\$ -	\$ -
a3) Remuneraciones Adicionales y Especiales	\$ 2,345,000.00	\$ 554,570.43	\$ 1,790,428.57	\$ 152,065.70	\$ 152,065.70	\$ 1,638,363.67
a4) Seguridad Social	\$ -	\$ -	\$ -	\$ -	\$ -	\$ -
a5) Otras Prestaciones Sociales y Económicas	\$ 192,000.00	\$ 42,055.00	\$ 234,055.00	\$ 104,750.00	\$ 104,750.00	\$ 129,305.00
a6) Previsiones	\$ -	\$ -	\$ -	\$ -	\$ -	\$ -
a7) Pago de Estímulos a Servidores Públicos	\$ -	\$ -	\$ -	\$ -	\$ -	\$ -
<b>B. Materiales y Suministros (B=b1+b2+b3+b4+b5+b6+b7+b8+b9)</b>	\$ 6,796,291.06	\$ 1,293,106.26	\$ 8,089,397.32	\$ 4,587,240.80	\$ 4,536,465.29	\$ 3,502,156.52
b1) Materiales de Administración, Emisión de Documentos y Artículos Oficiales	\$ 160,000.00	\$ 352,129.27	\$ 452,129.27	\$ 367,097.85	\$ 367,097.85	\$ 85,121.42
b2) Alimentos y Utensilios	\$ -	\$ -	\$ -	\$ -	\$ -	\$ -
b3) Materias Primas y Materiales de Producción y Comercialización	\$ -	\$ -	\$ -	\$ -	\$ -	\$ -
b4) Materiales y Artículos de Construcción y de Reparación	\$ -	\$ 651,211.70	\$ 651,211.70	\$ 414,499.29	\$ 414,499.29	\$ 236,712.41
b5) Productos Químicos, Farmacéuticos y de Laboratorio	\$ -	\$ 256,578.68	\$ 256,578.68	\$ 247,455.00	\$ 247,455.00	\$ 9,123.68
b6) Combustibles, Lubricantes y Aditivos	\$ 5,066,291.06	\$ 266,291.06	\$ 4,800,000.00	\$ 2,739,429.70	\$ 2,739,429.70	\$ 2,060,570.30
b7) Vestuario, Blancos, Prendas de Protección y Artículos Deportivos	\$ -	\$ 181,978.00	\$ 181,978.00	\$ 71,058.50	\$ 63,173.38	\$ 110,860.38
b8) Materiales y Suministros Para Seguridad	\$ 1,350,000.00	\$ 450,000.00	\$ 900,000.00	\$ -	\$ -	\$ 900,000.00
b9) Herramientas, Refacciones y Accesorios Menores	\$ 280,000.00	\$ 567,498.79	\$ 847,498.79	\$ 747,750.46	\$ 704,900.07	\$ 99,748.33
<b>C. Servicios Generales (C=c1+c2+c3+c4+c5+c6+c7+c8+c9)</b>	\$ 7,170,000.00	\$ 412,699.90	\$ 7,582,699.90	\$ 4,885,274.01	\$ 4,880,060.97	\$ 2,697,425.69
c1) Servicios Básicos	\$ 6,460,000.00	\$ 1,200,000.00	\$ 5,260,000.00	\$ 3,502,899.87	\$ 3,502,899.87	\$ 1,757,109.13
c2) Servicios de Arrendamiento	\$ -	\$ 300,000.00	\$ 300,000.00	\$ 3,828.00	\$ 3,828.00	\$ 296,172.00
c3) Servicios Profesionales, Científicos, Técnicos y Otros Servicios	\$ -	\$ -	\$ -	\$ -	\$ -	\$ -
c4) Servicios Financieros, Bancarios y Comerciales	\$ -	\$ -	\$ -	\$ -	\$ -	\$ -
c5) Servicios de Instalación, Reparación, Mantenimiento y Conservación	\$ -	\$ 1,376,482.84	\$ 1,376,482.84	\$ 1,122,286.14	\$ 1,117,075.10	\$ 254,184.70
c6) Servicios de Comunicación Social y Publicidad	\$ -	\$ 1,717.06	\$ 1,717.06	\$ -	\$ -	\$ 1,717.06
c7) Servicios de Traslado y Viáticos	\$ -	\$ -	\$ -	\$ -	\$ -	\$ -
c8) Servicios Oficiales	\$ -	\$ -	\$ -	\$ -	\$ -	\$ -
c9) Otros Servicios Generales	\$ 710,000.00	\$ 65,500.00	\$ 644,500.00	\$ 256,267.00	\$ 256,267.00	\$ 388,233.00
<b>D. Transferencias, Asignaciones, Subsidios y Otras Ayudas (D=d1+d2+d3+d4+d5+d6+d7+d8+d9)</b>	\$ -	\$ 904,493.02	\$ 904,493.02	\$ 157,356.12	\$ 156,186.12	\$ 747,136.90
d1) Transferencias Internas y Asignaciones al Sector Público	\$ -	\$ -	\$ -	\$ -	\$ -	\$ -
d2) Transferencias al Resto del Sector Público	\$ -	\$ -	\$ -	\$ -	\$ -	\$ -
d3) Subsidios y Subvenciones	\$ -	\$ -	\$ -	\$ -	\$ -	\$ -
d4) Ayudas Sociales	\$ -	\$ 904,493.02	\$ 904,493.02	\$ 157,356.12	\$ 156,186.12	\$ 747,136.90
d5) Pensiones y Jubilaciones	\$ -	\$ -	\$ -	\$ -	\$ -	\$ -
d6) Transferencias a Fideicomisos, Mandatos y Otros Análogos	\$ -	\$ -	\$ -	\$ -	\$ -	\$ -
d7) Transferencias a la Seguridad Social	\$ -	\$ -	\$ -	\$ -	\$ -	\$ -
d8) Donativos	\$ -	\$ -	\$ -	\$ -	\$ -	\$ -
d9) Transferencias al Exterior	\$ -	\$ -	\$ -	\$ -	\$ -	\$ -
<b>E. Bienes Muebles, Inmuebles e Intangibles (E=e1+e2+e3+e4+e5+e6+e7+e8+e9)</b>	\$ 576,000.00	\$ 21,450.01	\$ 554,549.99	\$ 371,425.35	\$ 371,425.35	\$ 183,124.64
e1) Mobiliario y Equipo de Administración	\$ -	\$ 60,211.36	\$ 60,211.36	\$ 37,231.36	\$ 37,231.36	\$ 22,980.00
e2) Mobiliario y Equipo Educativo y Recreativo	\$ -	\$ -	\$ -	\$ -	\$ -	\$ -
e3) Equipo e Instrumental Médico y de Laboratorio	\$ -	\$ 139,200.00	\$ 139,200.00	\$ 139,200.00	\$ 139,200.00	\$ -
e4) Vehículos y Equipo de Transporte	\$ 250,000.00	\$ 5,369.99	\$ 255,369.99	\$ 95,369.99	\$ 95,369.99	\$ 160,000.00
e5) Equipo de Defensa y Seguridad	\$ -	\$ -	\$ -	\$ -	\$ -	\$ -
e6) Maquinaria, Otros Equipos y Herramientas	\$ -	\$ 99,768.64	\$ 99,768.64	\$ 99,624.00	\$ 99,624.00	\$ 144.64
e7) Activos Biológicos	\$ -	\$ -	\$ -	\$ -	\$ -	\$ -
e8) Bienes Inmuebles	\$ 326,000.00	\$ 326,000.00	\$ -	\$ -	\$ -	\$ -
e9) Activos Intangibles	\$ -	\$ -	\$ -	\$ -	\$ -	\$ -
<b>F. Inversión Pública (F=f1+f2+f3)</b>	\$ 14,187,478.94	\$ 4,697,673.04	\$ 18,885,151.98	\$ 5,307,906.88	\$ 5,307,906.88	\$ 13,577,245.10
f1) Obra Pública en Bienes de Dominio Público	\$ 12,747,470.00	\$ 6,137,681.98	\$ 18,885,151.98	\$ 5,307,906.88	\$ 5,307,906.88	\$ 13,577,245.10
f2) Obra Pública en Bienes Propios	\$ 1,440,008.94	\$ 1,440,008.94	\$ -	\$ -	\$ -	\$ -
f3) Proyectos Productivos y Acciones de Fomento	\$ -	\$ -	\$ -	\$ -	\$ -	\$ -
<b>G. Inversiones Financieras y Otras Provisiones (G=g1+g2+g3+g4+g5+g6+g7)</b>	\$ -	\$ -	\$ -	\$ -	\$ -	\$ -
g1) Inversiones Para el Fomento de Actividades Productivas	\$ -	\$ -	\$ -	\$ -	\$ -	\$ -
g2) Acciones y Participaciones de Capital	\$ -	\$ -	\$ -	\$ -	\$ -	\$ -
g3) Compra de Títulos y Valores	\$ -	\$ -	\$ -	\$ -	\$ -	\$ -
g4) Concesión de Préstamos	\$ -	\$ -	\$ -	\$ -	\$ -	\$ -
g5) Inversiones en Fideicomisos, Mandatos y Otros Análogos	\$ -	\$ -	\$ -	\$ -	\$ -	\$ -
Fideicomiso de Desastres Naturales (Informativo)	\$ -	\$ -	\$ -	\$ -	\$ -	\$ -
g6) Otras Inversiones Financieras	\$ -	\$ -	\$ -	\$ -	\$ -	\$ -
g7) Provisiones para Contingencias y Otras Erogaciones Especiales	\$ -	\$ -	\$ -	\$ -	\$ -	\$ -
<b>H. Participaciones y Aportaciones (H=h1+h2+h3)</b>	\$ -	\$ -	\$ -	\$ -	\$ -	\$ -
h1) Participaciones	\$ -	\$ -	\$ -	\$ -	\$ -	\$ -
h2) Aportaciones	\$ -	\$ -	\$ -	\$ -	\$ -	\$ -
h3) Convenios	\$ -	\$ -	\$ -	\$ -	\$ -	\$ -
<b>I. Deuda Pública (I=i1+i2+i3+i4+i5+i6+i7)</b>	\$ -	\$ -	\$ -	\$ -	\$ -	\$ -
i1) Amortización de la Deuda Pública	\$ -	\$ -	\$ -	\$ -	\$ -	\$ -
i2) Intereses de la Deuda Pública	\$ -	\$ -	\$ -	\$ -	\$ -	\$ -
i3) Comisiones de la Deuda Pública	\$ -	\$ -	\$ -	\$ -	\$ -	\$ -
i4) Gastos de la Deuda Pública	\$ -	\$ -	\$ -	\$ -	\$ -	\$ -
i5) Costo por Cobertura	\$ -	\$ -	\$ -	\$ -	\$ -	\$ -
i6) Apoyos Financieros	\$ -	\$ -	\$ -	\$ -	\$ -	\$ -
i7) Adeudos de Ejercicios Pasados (ADEFAS)	\$ -	\$ -	\$ -	\$ -	\$ -	\$ -
<b>III. Total de Egresos (III = II)</b>	\$ 94,585,025.75	\$ 4,629,229.06	\$ 99,214,254.81	\$ 47,614,710.34	\$ 47,263,361.92	\$ 61,830,545.27

\*BAJO PROTESTA DE DEBER VERDADEROS QUE LAS CIFRAS CONTENIDAS EN ESTE ESTADO FINANCIERO SON VERACES Y CONTIENEN TODA LA INFORMACIÓN REFERENTE A LA SITUACIÓN Y LOS RESULTADOS DE LA EJECUCIÓN DEL PRESUPUESTO DE EGRESOS DEL MUNICIPIO DE FRANCISCO I. MADERO, HIDALGO, AFIRMANDO SER LEGALMENTE RESPONSABLES DE LA AUTENTICIDAD Y VERACIDAD DE LAS MISMAS, Y ASÍ MISMO ASSUMIENDO LA RESPONSABILIDAD DERIVADA DE CUALQUIER DECLARACIÓN EN FALSO SOBRE LAS MISMAS\*

PROFRA. AIDA OLIVERA PERCOSTEGUI  
 SINDICA PROVISORA  
 2020-2024

PROFRA. AIDA OLIVERA PERCOSTEGUI  
 SINDICA PROVISORA  
 2020-2024

PROFRA. SANDRA LÓPEZ SEPÁRANO  
 TESORERA MUNICIPAL  
 2020-2024




MUNICIPIO DE FRANCISCO I. MADERO, HIDALGO (a)  
 Estado Analítico del Ejercicio del Presupuesto de Egresos Detallado - LDF  
 Clasificación por Objeto del Gasto (Capítulo y Concepto)  
 Del 1 de Enero al 31 de Julio de 2021 (b)  
 (PESOS)


Concepto (c)	Egresos					Subejercicio (e)
	Aprobado (d)	Ampliaciones/ (Reducciones)	Modificado	Devengado	Pagado	
<b>I. Gasto No Etiquetado (I=A+B+C+D+E+F+G+H+I)</b>	\$ 56,118,255.75	\$ 1,038,407.84	\$ 55,079,847.91	\$ 24,315,692.46	\$ 24,059,941.01	\$ 30,764,155.45
<b>A. Servicios Personales (A=a1+a2+a3+a4+a5+a6+a7)</b>	\$ 30,067,892.00	\$ 7,208,250.15	\$ 22,859,641.85	\$ 10,662,270.10	\$ 10,861,570.10	\$ 11,997,371.75
a1) Remuneraciones al Personal de Carácter Permanente	\$ 17,440,000.00	\$ 1,479,940.01	\$ 15,960,059.99	\$ 9,067,315.50	\$ 9,067,315.50	\$ 6,892,744.49
a2) Remuneraciones al Personal de Carácter Transitorio	\$ 1,150,000.00	\$ 565,593.60	\$ 1,715,593.60	\$ 1,206,197.62	\$ 1,206,197.62	\$ 509,395.98
a3) Remuneraciones Adicionales y Especiales	\$ 5,117,892.00	\$ 675,367.74	\$ 4,442,524.26	\$ 273,553.00	\$ 273,553.00	\$ 4,168,971.26
a4) Seguridad Social						\$ -
a5) Otras Prestaciones Sociales y Económicas	\$ 6,360,000.00	\$ 5,618,536.00	\$ 741,464.00	\$ 315,203.98	\$ 314,503.98	\$ 426,260.02
a6) Previsiones						\$ -
a7) Pago de Estimulos a Servidores Públicos						\$ -
<b>B. Materiales y Suministros (B=b1+b2+b3+b4+b5+b6+b7+b8+b9)</b>	\$ 2,275,000.00	\$ 5,151,480.64	\$ 7,426,480.64	\$ 4,113,494.35	\$ 3,971,746.51	\$ 3,312,986.29
b1) Materiales de Administración, Emisión de Documentos y Artículos Oficiales	\$ 1,355,000.00	\$ 26,578.18	\$ 1,381,578.18	\$ 717,982.43	\$ 712,117.22	\$ 663,656.75
b2) Alimentos y Utensilios	\$ 30,000.00	\$ 95,480.98	\$ 125,480.98	\$ 59,307.00	\$ 58,661.50	\$ 66,173.98
b3) Materias Primas y Materiales de Producción y Comercialización						\$ -
b4) Materiales y Artículos de Construcción y de Reparación	\$ 360,000.00	\$ 3,998,095.24	\$ 4,358,095.24	\$ 2,870,670.62	\$ 2,763,473.49	\$ 1,487,424.62
b5) Productos Químicos, Farmacéuticos y de Laboratorio	\$ 50,000.00	\$ 21,503.37	\$ 71,503.37	\$ 53,961.96	\$ 32,589.36	\$ 17,541.41
b6) Combustibles, Lubricantes y Aditivos		\$ 1,062,602.84	\$ 1,062,602.84	\$ 35,936.40	\$ 29,269.00	\$ 1,026,666.44
b7) Vestuario, Blancos, Prendas de Protección y Artículos Deportivos	\$ 10,000.00	\$ 60,378.08	\$ 70,378.08	\$ 70,378.08	\$ 70,378.08	\$ -
b8) Materiales y Suministros Para Seguridad	\$ 20,000.00	\$ 14,750.07	\$ 5,249.93	\$ 5,249.93	\$ 5,249.93	\$ -
b9) Herramientas, Refacciones y Accesorios Menores	\$ 450,000.00	\$ 98,407.98	\$ 351,592.02	\$ 300,007.93	\$ 300,007.93	\$ 51,584.09
<b>C. Servicios Generales (C=c1+c2+c3+c4+c5+c6+c7+c8+c9)</b>	\$ 4,535,000.00	\$ 5,339,119.04	\$ 9,874,119.04	\$ 4,395,844.29	\$ 4,352,351.29	\$ 5,478,274.75
c1) Servicios Básicos	\$ 60,000.00	\$ 35,000.01	\$ 95,000.01	\$ 22,157.00	\$ 22,157.00	\$ 72,843.01
c2) Servicios de Arrendamiento	\$ 300,000.00	\$ 2,188,991.19	\$ 2,488,991.19	\$ 719,569.66	\$ 719,569.66	\$ 1,769,422.13
c3) Servicios Profesionales, Científicos, Técnicos y Otros Servicios	\$ 150,000.00	\$ 189,300.00	\$ 339,300.00	\$ 127,510.00	\$ 127,510.00	\$ 211,790.00
c4) Servicios Financieros, Bancarios y Comerciales	\$ 10,000.00	\$ 21,044.00	\$ 31,044.00	\$ 9,281.80	\$ 9,281.80	\$ 21,762.20
c5) Servicios de Instalación, Reparación, Mantenimiento y Conservación	\$ 2,050,000.00	\$ 84,735.79	\$ 1,965,264.21	\$ 708,747.70	\$ 673,599.70	\$ 1,256,516.51
c6) Servicios de Comunicación Social y Publicidad	\$ 190,000.00	\$ 52,510.00	\$ 242,510.00	\$ 133,209.76	\$ 125,089.76	\$ 109,300.24
c7) Servicios de Traslado y Viáticos	\$ 225,000.00	\$ 75,000.00	\$ 150,000.00	\$ 12,336.00	\$ 12,336.00	\$ 137,664.00
c8) Servicios Oficiales	\$ 350,000.00	\$ 1,172,193.35	\$ 1,522,193.35	\$ 562,207.85	\$ 561,982.85	\$ 958,985.50
c9) Otros Servicios Generales	\$ 1,200,000.00	\$ 1,839,816.28	\$ 3,039,816.28	\$ 2,100,825.12	\$ 2,100,825.12	\$ 938,991.16
<b>D. Transferencias, Asignaciones, Subsidios y Otras Ayudas (D=d1+d2+d3+d4+d5+d6+d7+d8+d9)</b>	\$ 3,535,000.00	\$ 5,364,320.80	\$ 8,899,320.80	\$ 4,635,683.37	\$ 4,576,598.12	\$ 4,263,637.43
d1) Transferencias Internas y Asignaciones al Sector Público	\$ 600,000.00	\$ 57,000.00	\$ 657,000.00	\$ 388,806.00	\$ 388,806.00	\$ 268,194.00
d2) Transferencias al Resto del Sector Público						\$ -
d3) Subsidios y Subvenciones		\$ 1,110,591.00	\$ 1,110,591.00	\$ 1,110,591.00	\$ 1,110,591.00	\$ -
d4) Ayudas Sociales	\$ 2,530,000.00	\$ 676,907.20	\$ 3,206,907.20	\$ 1,335,006.37	\$ 1,275,921.12	\$ 1,871,900.83
d5) Pensiones y Jubilaciones		\$ 3,924,822.60	\$ 3,924,822.60	\$ 1,801,280.00	\$ 1,801,280.00	\$ 2,123,542.60
d6) Transferencias a Fideicomisos, Mandatos y Otros Análogos						\$ -
d7) Transferencias a la Seguridad Social						\$ -
d8) Donativos	\$ 405,000.00	\$ 405,000.00	\$ -	\$ -	\$ -	\$ -
d9) Transferencias al Exterior						\$ -
<b>E. Bienes Muebles, Inmuebles e Intangibles (E=e1+e2+e3+e4+e5+e6+e7+e8+e9)</b>	\$ 380,000.00	\$ 165,019.98	\$ 545,019.98	\$ 308,400.35	\$ 297,674.99	\$ 236,619.63
e1) Mobiliario y Equipo de Administración	\$ 150,000.00	\$ 438.84	\$ 150,438.84	\$ 10,438.84	\$ 10,438.84	\$ 140,000.00
e2) Mobiliario y Equipo Educativo y Recreativo	\$ 50,000.00	\$ 2,360.00	\$ 47,620.00	\$ 22,620.00	\$ 22,620.00	\$ 25,000.00
e3) Equipo e Instrumental Médico y de Laboratorio	\$ 30,000.00	\$ 60,000.00	\$ 90,000.00	\$ 51,280.00	\$ 51,280.00	\$ 38,720.00
e4) Vehículos y Equipo de Transporte		\$ 181,961.14	\$ 181,961.14	\$ 181,961.14	\$ 181,961.14	\$ -
e5) Equipo de Defensa y Seguridad						\$ -
e6) Maquinaria, Otros Equipos y Herramientas	\$ 150,000.00	\$ 75,000.00	\$ 75,000.00	\$ 42,180.37	\$ 31,375.01	\$ 32,899.63
e7) Activos Biológicos						\$ -
e8) Bienes Inmuebles						\$ -
e9) Activos Intangibles						\$ -
<b>F. Inversión Pública (F=f1+f2+f3)</b>	\$ 15,325,363.75	\$ 9,850,098.15	\$ 5,475,265.60	\$ -	\$ -	\$ 5,475,265.60
f1) Obra Pública en Bienes de Dominio Público	\$ 13,713,831.75	\$ 8,238,566.15	\$ 5,475,265.60	\$ -	\$ -	\$ 5,475,265.60
f2) Obra Pública en Bienes Propios	\$ 1,611,532.00	\$ 1,611,532.00	\$ -	\$ -	\$ -	\$ -
f3) Proyectos Productivos y Acciones de Fomento						\$ -
<b>G. Inversiones Financieras y Otras Provisiones (G=g1+g2+g3+g4+g5+g6+g7)</b>	\$ -	\$ -	\$ -	\$ -	\$ -	\$ -
g1) Inversiones Para el Fomento de Actividades Productivas						\$ -
g2) Acciones y Participaciones de Capital						\$ -
g3) Compra de Títulos y Valores						\$ -
g4) Concesión de Préstamos						\$ -
g5) Inversiones en Fideicomisos, Mandatos y Otros Análogos						\$ -
Fideicomiso de Desastres Naturales (Informativo)						\$ -
g6) Otras Inversiones Financieras						\$ -
g7) Provisiones para Contingencias y Otras Erogaciones Especiales						\$ -
<b>H. Participaciones y Aportaciones (H=h1+h2+h3)</b>	\$ -	\$ -	\$ -	\$ -	\$ -	\$ -
h1) Participaciones						\$ -
h2) Aportaciones						\$ -
h3) Convenios						\$ -
<b>I. Deuda Pública (I=i1+i2+i3+i4+i5+i6+i7)</b>	\$ -	\$ -	\$ -	\$ -	\$ -	\$ -
i1) Amortización de la Deuda Pública						\$ -
i2) Intereses de la Deuda Pública						\$ -
i3) Comisiones de la Deuda Pública						\$ -
i4) Gastos de la Deuda Pública						\$ -
i5) Costo por Coberturas						\$ -
i6) Apoyos Financieros						\$ -
i7) Adeudos de Ejercicios Fiscales Anteriores (Informativo)						\$ -



2020-2024



2020-2024



2020-2024



MUNICIPIO DE FRANCISCO I. MADERO, HIDALGO (a)  
 Estado Analítico del Ejercicio del Presupuesto de Egresos Detallado - LDF  
 Clasificación por Objeto del Gasto (Capítulo y Concepto)  
 Del 1 de Enero al 31 de Julio de 2021 (b)  
 (PESOS)

Concepto (c)	Egresos					Subejercicio (e)
	Aprobado (d)	Ampliaciones/ (Reducciones)	Modificado	Devengado	Pagado	
<b>II. Gasto Estructurado (II=A+B+C+D+E+F+G+H+I)</b>	\$ 38,466,770.00	\$ 6,058,416.78	\$ 44,525,186.78	\$ 17,508,596.79	\$ 17,263,560.72	\$ 27,016,589.99
<b>A. Servicios Personales (A=a1+a2+a3+a4+a5+a6+a7)</b>	\$ 9,737,000.00	\$ 1,228,105.43	\$ 8,508,894.57	\$ 3,972,778.00	\$ 3,972,778.00	\$ 4,536,116.57
a1) Remuneraciones al Personal de Carácter Permanente	\$ 7,200,000.00	\$ 715,590.00	\$ 6,484,410.00	\$ 3,772,267.00	\$ 3,772,267.00	\$ 2,712,143.00
a2) Remuneraciones al Personal de Carácter Transitorio	\$ -	\$ -	\$ -	\$ -	\$ -	\$ -
a3) Remuneraciones Adicionales y Especiales	\$ -	\$ -	\$ -	\$ -	\$ -	\$ -
a4) Seguridad Social	\$ 2,345,000.00	\$ 554,570.43	\$ 1,790,429.57	\$ 109,581.00	\$ 109,581.00	\$ 1,660,848.57
a5) Otras Prestaciones Sociales y Económicas	\$ -	\$ -	\$ -	\$ -	\$ -	\$ -
a6) Previsiones	\$ 192,000.00	\$ 42,055.00	\$ 234,055.00	\$ 90,930.00	\$ 90,930.00	\$ 143,125.00
a7) Pago de Estímulos a Servidores Públicos	\$ -	\$ -	\$ -	\$ -	\$ -	\$ -
<b>B. Materiales y Suministros (B=b1+b2+b3+b4+b5+b6+b7+b8+b9)</b>	\$ 6,796,291.06	\$ 1,293,106.26	\$ 8,089,397.32	\$ 4,074,859.80	\$ 3,956,392.06	\$ 4,014,537.52
b1) Materiales de Administración, Emisión de Documentos y Artículos Oficiales	\$ 100,000.00	\$ 352,129.27	\$ 452,129.27	\$ 367,007.85	\$ 368,837.85	\$ 85,121.42
b2) Alimentos y Utensilios	\$ -	\$ -	\$ -	\$ -	\$ -	\$ -
b3) Materias Primas y Materiales de Producción y Comercialización	\$ -	\$ -	\$ -	\$ -	\$ -	\$ -
b4) Materiales y Artículos de Construcción y de Reparación	\$ -	\$ 651,211.70	\$ 651,211.70	\$ 414,499.29	\$ 414,499.29	\$ 236,712.41
b5) Productos Químicos, Farmacéuticos y de Laboratorio	\$ -	\$ 256,578.68	\$ 256,578.68	\$ 247,455.00	\$ 240,625.11	\$ 9,123.68
b6) Combustibles, Lubricantes y Aditivos	\$ 5,066,291.06	\$ -	\$ 4,800,000.00	\$ 2,319,024.47	\$ 2,316,714.48	\$ 2,480,975.53
b7) Vestuario, Blancos, Prendas de Protección y Artículos Deportivos	\$ -	\$ 181,978.88	\$ 181,978.88	\$ 63,173.38	\$ 53,023.38	\$ 118,805.50
b8) Materiales y Suministros Para Seguridad	\$ 1,350,000.00	\$ -	\$ 900,000.00	\$ -	\$ -	\$ 900,000.00
b9) Herramientas, Refacciones y Accesorios Menores	\$ 280,000.00	\$ 567,498.79	\$ 847,498.79	\$ 663,699.81	\$ 564,691.95	\$ 183,796.90
<b>C. Servicios Generales (C=c1+c2+c3+c4+c5+c6+c7+c8+c9)</b>	\$ 7,170,000.00	\$ 412,699.90	\$ 7,582,699.90	\$ 4,342,706.96	\$ 4,279,672.15	\$ 3,239,992.94
c1) Servicios Básicos	\$ 6,460,000.00	\$ 1,200,000.00	\$ 5,260,000.00	\$ 2,967,276.86	\$ 2,962,276.85	\$ 2,292,723.14
c2) Servicios de Arrendamiento	\$ -	\$ -	\$ -	\$ -	\$ -	\$ -
c3) Servicios Profesionales, Científicos, Técnicos y Otros Servicios	\$ -	\$ -	\$ -	\$ -	\$ -	\$ -
c4) Servicios Financieros, Bancarios y Comerciales	\$ -	\$ -	\$ -	\$ -	\$ -	\$ -
c5) Servicios de Instalación, Reparación, Mantenimiento y Conservación	\$ -	\$ -	\$ -	\$ -	\$ -	\$ -
c6) Servicios de Comunicación Social y Publicidad	\$ -	\$ 1,376,482.84	\$ 1,376,482.84	\$ 1,115,335.10	\$ 1,057,300.30	\$ 261,147.74
c7) Servicios de Traslado y Viáticos	\$ -	\$ 1,717.06	\$ 1,717.06	\$ -	\$ -	\$ 1,717.06
c8) Servicios Oficiales	\$ -	\$ -	\$ -	\$ -	\$ -	\$ -
c9) Otros Servicios Generales	\$ -	\$ -	\$ -	\$ -	\$ -	\$ -
<b>D. Transferencias, Asignaciones, Subsidios y Otras Ayudas (D=d1+d2+d3+d4+d5+d6+d7+d8+d9)</b>	\$ 710,000.00	\$ 65,500.00	\$ 644,500.00	\$ 256,267.00	\$ 256,267.00	\$ 388,203.00
d1) Transferencias Internas y Asignaciones al Sector Público	\$ -	\$ 904,493.02	\$ 904,493.02	\$ 130,393.12	\$ 66,859.60	\$ 774,099.90
d2) Transferencias al Resto del Sector Público	\$ -	\$ -	\$ -	\$ -	\$ -	\$ -
d3) Subsidios y Subvenciones	\$ -	\$ -	\$ -	\$ -	\$ -	\$ -
d4) Ayudas Sociales	\$ -	\$ -	\$ -	\$ -	\$ -	\$ -
d5) Pensiones y Jubilaciones	\$ -	\$ 904,493.02	\$ 904,493.02	\$ 130,393.12	\$ 66,859.60	\$ 774,099.90
d6) Transferencias a Fideicomisos, Mandatos y Otros Análogos	\$ -	\$ -	\$ -	\$ -	\$ -	\$ -
d7) Transferencias a la Seguridad Social	\$ -	\$ -	\$ -	\$ -	\$ -	\$ -
d8) Donativos	\$ -	\$ -	\$ -	\$ -	\$ -	\$ -
d9) Transferencias al Exterior	\$ -	\$ -	\$ -	\$ -	\$ -	\$ -
<b>E. Bienes Muebles, Inmuebles e Intangibles (E=e1+e2+e3+e4+e5+e6+e7+e8+e9)</b>	\$ 576,000.00	\$ 21,450.01	\$ 554,549.99	\$ 271,781.35	\$ 271,781.35	\$ 282,768.64
e1) Mobiliario y Equipo de Administración	\$ -	\$ 160,000.00	\$ 160,000.00	\$ 37,231.36	\$ 37,231.36	\$ 122,768.64
e2) Mobiliario y Equipo Educativo y Recreativo	\$ -	\$ -	\$ -	\$ -	\$ -	\$ -
e3) Equipo e Instrumental Médico y de Laboratorio	\$ -	\$ 113,680.00	\$ 113,680.00	\$ 113,680.00	\$ 113,680.00	\$ -
e4) Vehículos y Equipo de Transporte	\$ 250,000.00	\$ 5,369.99	\$ 255,369.99	\$ 95,369.99	\$ 95,369.99	\$ 160,000.00
e5) Equipo de Defensa y Seguridad	\$ -	\$ -	\$ -	\$ -	\$ -	\$ -
e6) Maquinaria, Otros Equipos y Herramientas	\$ -	\$ 25,500.00	\$ 25,500.00	\$ 25,500.00	\$ 25,500.00	\$ -
e7) Activos Biológicos	\$ -	\$ -	\$ -	\$ -	\$ -	\$ -
e8) Bienes Inmuebles	\$ 326,000.00	\$ 326,000.00	\$ -	\$ -	\$ -	\$ -
e9) Activos Intangibles	\$ -	\$ -	\$ -	\$ -	\$ -	\$ -
<b>F. Inversión Pública (F=f1+f2+f3)</b>	\$ 14,187,478.94	\$ 4,697,673.04	\$ 18,885,151.98	\$ 4,716,077.56	\$ 4,716,077.56	\$ 14,169,074.42
f1) Obra Pública en Bienes de Dominio Público	\$ 12,747,470.00	\$ 6,137,681.98	\$ 18,885,151.98	\$ 4,716,077.56	\$ 4,716,077.56	\$ 14,169,074.42
f2) Obra Pública en Bienes Propios	\$ -	\$ -	\$ -	\$ -	\$ -	\$ -
f3) Proyectos Productivos y Acciones de Fomento	\$ 1,440,008.94	\$ 1,440,008.94	\$ -	\$ -	\$ -	\$ -
<b>G. Inversiones Financieras y Otras Provisiones (G=g1+g2+g3+g4+g5+g6+g7)</b>	\$ -	\$ -	\$ -	\$ -	\$ -	\$ -
g1) Inversiones Para el Fomento de Actividades Productivas	\$ -	\$ -	\$ -	\$ -	\$ -	\$ -
g2) Acciones y Participaciones de Capital	\$ -	\$ -	\$ -	\$ -	\$ -	\$ -
g3) Compra de Títulos y Valores	\$ -	\$ -	\$ -	\$ -	\$ -	\$ -
g4) Concesión de Préstamos	\$ -	\$ -	\$ -	\$ -	\$ -	\$ -
g5) Inversiones en Fideicomisos, Mandatos y Otros Análogos	\$ -	\$ -	\$ -	\$ -	\$ -	\$ -
Fideicomiso de Desastres Naturales (Informativo)	\$ -	\$ -	\$ -	\$ -	\$ -	\$ -
g6) Otras Inversiones Financieras	\$ -	\$ -	\$ -	\$ -	\$ -	\$ -
g7) Provisiones para Contingencias y Otras Erogaciones Especiales	\$ -	\$ -	\$ -	\$ -	\$ -	\$ -
<b>H. Participaciones y Aportaciones (H=h1+h2+h3)</b>	\$ -	\$ -	\$ -	\$ -	\$ -	\$ -
h1) Participaciones	\$ -	\$ -	\$ -	\$ -	\$ -	\$ -
h2) Aportaciones	\$ -	\$ -	\$ -	\$ -	\$ -	\$ -
h3) Convenios	\$ -	\$ -	\$ -	\$ -	\$ -	\$ -
<b>I. Deuda Pública (I=i1+i2+i3+i4+i5+i6+i7)</b>	\$ -	\$ -	\$ -	\$ -	\$ -	\$ -
i1) Amortización de la Deuda Pública	\$ -	\$ -	\$ -	\$ -	\$ -	\$ -
i2) Intereses de la Deuda Pública	\$ -	\$ -	\$ -	\$ -	\$ -	\$ -
i3) Comisiones de la Deuda Pública	\$ -	\$ -	\$ -	\$ -	\$ -	\$ -
i4) Gastos de la Deuda Pública	\$ -	\$ -	\$ -	\$ -	\$ -	\$ -
i5) Costo por Coberturas	\$ -	\$ -	\$ -	\$ -	\$ -	\$ -
i6) Apoyos Financieros	\$ -	\$ -	\$ -	\$ -	\$ -	\$ -
i7) Adeudos de Ejercicios Fiscales Anteriores (DEFAS)	\$ -	\$ -	\$ -	\$ -	\$ -	\$ -
<b>III. Total de Egresos (II+I)</b>	\$ 94,505,025.75	\$ 6,020,008.40	\$ 100,525,034.69	\$ 41,824,289.25	\$ 41,223,501.79	\$ 57,780,745.44

"BAJO PROTESTA DE DEBER VERDADERO Y SIN FALSIFICACIONES QUE LAS CIFRAS CONTENIDAS EN ESTE ESTADO FINANCIERO SON VERACES Y CONTIENEN TODA LA INFORMACION REFERENTE A LA SITUACION Y/O LOS RESULTADOS DEL MUNICIPIO DE FRANCISCO I. MADERO, HIDALGO., AFIRMANDO SER LEGALMENTE RESPONSABLES DE LA AUTENTICIDAD Y VERACIDAD DE LAS MISMAS, Y ASIMISMO ASSUMIENDO LA RESPONSABILIDAD DERIVADA DE CUALQUIER DECLARACION EN FALSO SOBRE LAS MISMAS"

PROF. RICARDO JOSÉ OLGUÍN PARDO  
 PRESIDENTE MUNICIPAL  
 AYUNTAMIENTO  
 2020 - 2024

PROFRA. AIDA OLIVERA BERGASTEGUI  
 SINDICA PROCURADORA  
 AYUNTAMIENTO

L.C.E. SANDRA LÓPEZ SERRANO  
 TRESORERA MUNICIPAL  
 AYUNTAMIENTO  
 2020-2024